

**ОБЩЕСТВО С ОГРАНИЧЕННОЙ ОТВЕТСТВЕННОСТЬЮ
«МЕЖРЕГИОНАЛЬНЫЙ СЕРТИФИКАЦИОННЫЙ ЦЕНТР»
(ООО «МСЦ»)**

Юридический адрес: РФ, Республика Татарстан, г. Казань
Адрес места нахождения юридического лица: 420043, РФ, Республика Татарстан,
г. Казань, ул. Вишневского, дом 24, помещение 410



ИСПЫТАТЕЛЬНАЯ ЛАБОРАТОРИЯ

Адрес места осуществления деятельности: 127238, РФ, г. Москва, Дмитровское шоссе, дом 59, корп. 1,
этаж 2, помещение 1, комнаты №№ 2, 3, 5, 15, 20, 24; 127490, РФ, г. Москва, ул. Декабристов, д.27, этаж 6,
помещение №1, комната № 6.

Телефон: +7 (495) 937-40-49; e-mail: info@mscmos.ru

Уникальный номер записи об аккредитации в реестре аккредитованных лиц RA RU.21МЦ02 от 25.01.2017 г.

УТВЕРЖДАЮ

Руководитель
испытательной лаборатории
ООО «МСЦ»


подпись
«24» ноября 2023 г.
М.П.


**АКТ № ТО-853-2023
ОЦЕНКИ ТЕХНИЧЕСКОГО СОСТОЯНИЯ АТТРАКЦИОНА**

Тип, модель, наименование аттракциона	«Гусеница»
Заводской (инвентарный) номер	14
Степень биомеханического воздействия (RB):	RB-2
Регистрационный номер (при наличии)	77 2468
Место установки аттракциона	г. Москва, ЗАО Крылатское, ПИП «Москворецкий», парк «Сказочный лес» (Крылатская ул., 18)
Организация - владелец аттракциона	ООО «ПАРК СКАЗКА»
Эксплуатант (эксплуатирующая организация) аттракциона	ООО «Сервис А»
Наименование организации, проводившей оценку технического состояния аттракциона	ООО «Межрегиональный Сертификационный Центр»
Уникальный номер записи об аккредитации в реестре аккредитованных лиц	№ RA.RU.21МЦ02
Дата выдачи аттестата аккредитации	25.01.2017 г
Номер приказа по организации, согласно которому проводилась оценка технического состояния	№ 20 от 30.10.2023
Комиссия провела (указать первичную, повторную, внеочередную, продление срока службы) оценку технического состояния	Повторная

Данные о специалистах, проводивших оценку технического состояния аттракциона

Назаров В.С.	Инженер – испытатель Специалист в области неразрушающего контроля 2-го уровня. Визуальный и измерительный контроль. НУЦ «Качество» Орган по сертификации персонала в области Неразрушающего контроля и диагностики. Удостоверение № 0034-74978-2023 от 11.08.2023
--------------	---

Перечень использованной при проведении оценки технического состояния аттракциона нормативно-технической документации

Обозначение	Наименование
ГОСТ 33807-2016	Безопасность аттракционов. Общие требования.
ГОСТ Р 52170-2003	Безопасность аттракционов механизированных. Основные положения по проектированию стальных конструкций».
ГОСТ Р 56065-2014	Безопасность аттракционов. Оценка технического состояния. Продление срока службы»
ГОСТ 23118-2019	Конструкции стальные строительные. Общие технические условия
ГОСТ Р ЕН 13018-2014	Контроль визуальный. Общие положения.
ГОСТ 3242-79	Сварные соединения. Методы контроля качества.
ГОСТ Р ИСО 17637-2014	Контроль неразрушающий. Визуальный контроль соединений, выполненных сваркой плавлением
ГОСТ Р ИСО 3834-3-2007	Требования к качеству выполнения сварки плавлением металлических материалов. Часть 3. Стандартные требования к качеству

**Перечень используемого оборудования и инструментов
Средства измерения**

№ п/п	Инв. №	Наименование, тип, марка, заводской номер	Диапазон измерения	Погрешность измерений	Сведения о поверке, (номер свидетельства на fgis.gost.ru) срок действия
1	2	3	4	5	6
1.	113	Линейка измерительная металлическая торговой марки "Калиброн" Исполнение II, 500 мм, заводской номер 21-11-0030	(1 - 500) мм	Отклонения от номинального значения длины шкалы: до 300 мм: $\pm 0,3$ мм; от 300 до 500 мм: $\pm 0,4$ мм	С-ДДЭ/18-01-2023/ 218017175 от 18.01.2023 до 17.01.2024
2.	58-8	Рулетка измерительная металлическая, 5м заводской номер Д21521	(0 - 5000) мм	Допускаемое отклонение действительной длины интервалов шкал рулеток от нанесенной на шкале при температуре окружающей среды $+20$ °С: миллиметровый интервал: $\pm 0,20$ мм сантиметровый интервал: $\pm 0,30$ мм дециметровый интервал: $\pm 0,40$ мм отрезок шкалы 1 м и более: $\pm [0,40 + 0,20 (L-1)]$ мм, где L – число полных и неполных метров в отрезке	С-ДДЭ/04-07-2023/ 261095997 от 04.07.2023 до 03.07.2024
3.	145	Лупа измерительная ЛИ-3-10х с подсветкой (L30), заводской номер 16271	(0 - 20) мм	Пределы допускаемой абсолютной погрешности измерительной шкалы: $\pm 0,02$ мм	С-ДДЭ/18-05-2022/156573901 от 18.05.2022 до 17.05.2024

4.	2	Дальномер лазерный Leica Disto D410 заводской номер 1051050838	(0,05 - 200) м (0 - 360) °	Допускаемая СКП измерений расстояний: до 10 метров: 2 мм Допускаемая СКП измерений расстояний: (от 10 до 30) м: (2,0 + 0,1 • D) м, где D – измеряемое расстояние, м Допускаемая СКП измерений расстояний более 30 м: (2,0 + 0,2 • D) м, где D – измеряемое расстояние, м Допускаемая СКП измерений расстояний более 100 метров: (2,0 + 0,3 • D) м, где D – измеряемое расстояние, м Допускаемая СКП измерений углов ±0,2 °	С-ДДЭ/18-01- 2023/ 216399464 от 18.01.2023 до 17.01.2024
5.	136	Термогигрометр ИВА- 6А-Д, заводской номер 21424	(0 - 98) % (-20 ... +60) °С (225 - 825) мм рт.ст.	в диапазоне (от 0 до 90) %: ±2 % в диапазоне (от 90 до 98) %: ±3 % ±0,3 °С Пределы допускаемой абсолютной погрешности измерений атмосферного давления в диапазоне от 700 гПа до 1100 гПа (от 525 до 825 мм рт. ст.): ±2,5 гПа (1,87 мм рт.ст.)	С-ДТТ/23-05- 2023/ 248307255 от 23.05.2023 до 22.05.2024
6.	130	Люксметр "еЛайт- мини" заводской номер 01205-21	(1 - 200000) лк	±8 %	С-ТТ/12-07- 2023/261383959 от 12.07.2023 до 11.07.2024
7.	137- 2	Шаблоны радиусные №1 (1-6 мм) заводской номер 0065	(1 - 6) мм	При номинальном радиусе, мм отклонение рабочего радиуса, мкм: (1 - 4) мм - ±20; (5 - 6) мм - ±24	968-К1/22 от 08.07.2022 до 07.07.2024
8.	25	Ключ моментный предельный регулируемый "LICOSA AQP- N60800"	(100 - 800) Н•м	±4 %	С-ДДЭ/17-01- 2023/ 218017164 от 17.01.2023 до 16.01.2024

		заводской номер 0116050574			
9.	59	Ключ моментный предельный регулируемый KING TONY, мод. 34464- 2FG заводской номер 1811642660	(70 - 350) Н•м	±4 %	С-ДДЭ/17-01- 2023/ 218017165 от 17.01.2023 до 16.01.2024
10.	6	Секундомер электронный "Интеграл С-01" заводской номер 304016	0 - 9 ч 59 мин 59 59,99 с	± (9,6 • 10-6 • Тх + 0,01) с, где Тх - значение измеренного интервала времени	С-МА/05-12- 2022/205884739 от 05.12.2022 до 04.12.2023
11.	79	Весы неавтоматического действия МП, МП 600 ВЕДА Ф-1 100/200 (800x800) "Циклоп 07" заводской номер 757689	(2 - 600) кг	(от 2 до 50 кг): 50 г (от 50 до 200) кг: 100 г (от 200 до 300) кг: 150 г (от 300 до 400) кг: 200 г (от 400 до 600) кг: 300	С-ДЦУ/29-09- 2023/282210066 от 29.09.2023 до 28.09.2024

Вспомогательное оборудование

№ п/п	Инвентарный номер	Наименование	Назначение
1	2	3	4
1.	6-BO	Набор ударных глубоких торцевых головок 1/2" King Tony 12-24 мм.	Набор слесарного инструмента. Проведение испытаний (проверка момента затяжки болтовых соединений).
2.	9.1-BO	King Tony переходник 3/8" (F) >1/2" (M)	Специальный инструмент для набора ударных глубоких торцевых головок 3/8" (F) >1/2" (M). Проведение испытаний (проверка момента затяжки болтовых соединений).
3.	25.1-BO	Набор ударных глубоких торцевых головок 1/2" King Tony 10-32 мм.	Набор слесарного инструмента. Проведение испытаний (проверка момента затяжки болтовых соединений)
4.	26-BO	LICOTA переходник 3/4" (F) >1/2"(M)	Специальный инструмент для набора ударных глубоких торцевых головок. Проведение испытаний (проверка момента затяжки болтовых соединений).

1 В результате обследования комиссия установила:

Аттракцион (указать тип, модель, наименование)	«Гусеница»
Изготовленный в (указать год, месяц)	2023
Предназначенный для [указать, для каких категорий посетителей предназначен аттракцион по данным паспорта (формуляра)]	Для взрослых и детей (рост от 1,2 до 1,3 м в сопровождении взрослых)
Имеет климатическое исполнение по (указать, какое)	УХЛ1
Может быть установлен в ветровом районе (указать, в каком) или в помещении	Не более 10 м/с
Допустимая температура (указать нижний и верхний пределы) установки по паспорту	От - 0°С до +40°С
Допустимая сейсмичность района установки по паспорту	Особых условий не предъявляется

2 Фактические условия использования аттракциона:

Нижний и верхний пределы температур района (места) установки	от -30 °С до + 40 °С
Ветровой район в месте установки	I
Сейсмичность	5 баллов
Характеристика среды (пожаро- или взрывоопасная, агрессивная и т.п.)	Взрыво-пожаробезопасная, неагрессивная среда
Соответствуют ли условия эксплуатации паспортным, если "нет", указать, в чем несоответствие	Соответствует

3 Общее состояние аттракциона и его отдельных узлов на момент проведения оценки технического состояния (исправное, работоспособное, неработоспособное или неисправное)

Общее состояние аттракциона и его отдельных узлов на момент проведения оценки технического состояния	Работоспособное
--	-----------------

4 Общее количество дефектов, отмеченных комиссией в ведомости дефектов

Общее количество дефектов, отмеченных комиссией	Дефекты не выявлены
---	---------------------

5 Количество дефектов, устраненных владельцем аттракциона по замечаниям комиссии в ходе проведения обследования:

Количество дефектов, устраненных владельцем аттракциона по замечаниям	Дефекты не выявлены
---	---------------------

6 Проведены испытания аттракциона (заполняется в случае, если испытания проводились)

Статические (указать массу груза в кг)	1800
Динамические (указать массу груза в кг)	1800

Каких-либо дефектов по результатам испытаний не обнаружено.

7 Заключение комиссии

7.1 По результатам проведенного обследования комиссия считает:

Аттракцион находится в работоспособном состоянии и может эксплуатироваться в паспортном режиме

На момент проведения оценки аттракцион ремонту и списанию не подлежит

Следующую оценку технического состояния провести не позднее **ноября 2024 г.**

7.2 Учитывая фактическое состояние обследованного аттракциона, необходимо (или не нужно) провести оценку ее остаточного ресурса (указать "да" или "нет") – **нет.**

7.3 Аттракцион соответствует требованиям нормативно-технических и эксплуатационных документов.

Вниманию владельца аттракциона!

1 За невыполнение рекомендаций настоящего акта и не устранение замечаний, отмеченных в ведомости дефектов, комиссия, проводившая оценку технического состояния, ответственности не несет.

2 Данный акт является неотъемлемой частью паспорта (формуляра) аттракциона.

Приложения:

1 Копия приказа владельца аттракциона о проведении оценки технического состояния.

2 Выписка из паспорта об основных параметрах аттракциона.

3 Ведомость дефектов.

4 Результаты анализа технической документации и правил эксплуатации

5 Результаты проверки устройств безопасности посетителей

6 Результаты проверки пассажирских модулей

7 Результаты проведения статических и динамических испытаний.


8 Результаты неразрушающего контроля металлоконструкции.

9 Результаты исследований болтовых, винтовых и заклёпочных соединений.

Председатель комиссии

М.В. Фирсов

(инициалы, фамилия)



(личная подпись)

Члены комиссии

Назаров В.С.

(инициалы, фамилия)



(личная подпись)

КОПИЯ ПРИКАЗА
владельца аттракциона о проведении оценки технического состояния

Приказ № 20

по _____ ООО «Парк Сказка»
(наименование организации-владельца аттракциона)

Г. Москва
(город)

30.10.2023
(дата)

С целью определения возможности дальнейшего использования
Испытательной Лабораторией ООО «Межрегиональный Сертификационный Центр»
(наименование организации, проводящей оценку технического состояния)

в период с 30.10.2023 г. - по 30.11.2023 г. проводится оценка технического состояния аттракционов нашего предприятия. Для обеспечения указанной оценки технического состояния приказываю:

I. Вывести из эксплуатации в период обследования следующие аттракционы:

Тип	Модель, наименование	Заводской №	Регистрационный №	Срок проведения оценки технического состояния	Ответственный
	Аттракцион «Безфундаментное Колесо обозрения высотой 35 метров»	№ 11	77 0276	30.10.2023 г. – по 30.11.2023 г.	Попов Константин Андреевич
	Карусель «FAMILY SWINGER»	№ GFS32F07135CS	77 0273	30.10.2023 г. – по 30.11.2023 г.	Попов Константин Андреевич
	Карусель «Вальс»	№ 04.14.138	77 0275	30.10.2023 г. – по 30.11.2023 г.	Попов Константин Андреевич
	Аттракцион «Гусеница»	№ 14	77 2468	30.10.2023 г. – по 30.11.2023 г.	Попов Константин Андреевич
	Аттракцион «Весёлый поезд»	№ 9		30.10.2023 г. – по 30.11.2023 г.	Попов Константин Андреевич
	Аттракцион «Весёлый поезд»	№ 10		30.10.2023 г. – по 30.11.2023 г.	Попов Константин Андреевич
	Аттракцион DROP 'N' TWIST TOWER	№ T.09.10.021	77 2249	30.10.2023 г. – по 30.11.2023 г.	Попов Константин Андреевич
	Аттракцион FLYING BIKES	№ G49819195	77 2226	30.10.2023 г. – по 30.11.2023 г.	Попов Константин Андреевич
	Аттракцион DOG UPS	№ T.03.15.036	77 2242	30.10.2023 г. – по 30.11.2023 г.	Попов Константин Андреевич
	Аттракцион «MINI JET (6 Elicottero Apache)»	№ 391GMJ06F12108RU	77 0277	30.10.2023 г. – по 30.11.2023 г.	Попов Константин Андреевич
	Аттракцион «WORLD TRIP»	№ T.02.13.013	77 2240	30.10.2023 г. – по 30.11.2023 г.	Попов Константин Андреевич

	Аттракцион «JUMPING STAR 12m»	№391GJO06F11347RU	77 0278	30.10.2023 г. – по 30.11.2023 г.	Попов Константин Андреевич
	Аттракцион AIR RACE 6.2	№G53818266	77 2225	30.10.2023 г. – по 30.11.2023 г.	Попов Константин Андреевич
	Аттракцион DISCOVERY 16 REVOLUTION	№G57121226	77 2391	30.10.2023 г. – по 30.11.2023 г.	Попов Константин Андреевич
	Аттракцион Качели маятниковые фронтальные «МИКС»	№21.12..017	77 2335	30.10.2023 г. – по 30.11.2023 г.	Попов Константин Андреевич
	Аттракцион Карусель «КОЛОБОК»	№12.04.008	77 2327	30.10.2023 г. – по 30.11.2023 г.	Попов Константин Андреевич
	«Гигантские качели 360»	№5	77 2230	30.10.2023 г. – по 30.11.2023 г.	Попов Константин Андреевич
	Аттракцион «Кругосветное путешествие»	№ТК КП 101/21		30.10.2023 г. – по 30.11.2023 г.	Попов Константин Андреевич
	Аттракцион SKY TOWER 38M	№G50717262	77 2224	30.10.2023 г. – по 30.11.2023 г.	Попов Константин Андреевич
	Аттракцион «Цепочная карусель с подъемом»	№4	77 2227	30.10.2023 г. – по 30.11.2023 г.	Попов Константин Андреевич
	Аттракцион Автодром	№20	77 0274	30.10.2023 г. – по 30.11.2023 г.	Попов Константин Андреевич
	Горка «Савушка Зима»	Б/н	77 2340	30.10.2023 г. – по 30.11.2023 г.	Попов Константин Андреевич
	Mini Pirate Ship	Б/н	77 2459	30.10.2023 г. – по 30.11.2023 г.	Попов Константин Андреевич
	KIDDIE SWING	№375212	77 2460	30.10.2023 г. – по 30.11.2023 г.	Попов Константин Андреевич
	Аттракциона «Колесо обозрения»	№ 56.01.15	77 2461	30.10.2023 г. – по 30.11.2023 г.	Попов Константин Андреевич
	Аттракцион «Кенгуру»	№ KG 6-12-26	77 2477	30.10.2023 г. – по 30.11.2023 г.	Попов Константин Андреевич
	Аттракцион «Осьминог»	№МО-24-31-11	77 2476	30.10.2023 г. – по 30.11.2023 г.	Попов Константин Андреевич
	AIR BOAT (ВОЗДУШНАЯ ЛОДКА)	№324/2011/MR	77 2478	30.10.2023 г. – по 30.11.2023 г.	Попов Константин Андреевич

	Аттракцион «ДИНО-САФАРИ»	№АТ ДС 01/23		30.10.2023 г. – по 30.11.2023 г.	Попов Константин Андреевич
	Аттракцион «TOUR DE PARIS»	№310.040	77 2228	30.10.2023 г. – по 30.11.2023 г.	Попов Константин Андреевич
	Аттракцион Катальная гора «Молния»	№178-1	77 2229	30.10.2023 г. – по 30.11.2023 г.	Попов Константин Андреевич
	Аттракцион MERRY GO ROUND	№№ 194.015	77 2248	30.10.2023 г. – по 30.11.2023 г.	Попов Константин Андреевич

2. Возложить на Попова Константина Андреевича – исполнительный директор

(Должность; инициалы, фамилия)

обязанности по подготовке технической документации и необходимых справок для работы комиссии, обеспечению условий проведения оценки технического состояния, обеспечению обследуемых аттракционов обслуживающим персоналом, испытательными грузами, оказанию помощи комиссии в ее работе, выделению помещения для комиссии и обеспечению охраны имущества комиссии.

3. Возложить ответственность и надзор за соблюдением охраны труда и техники безопасности при проведении оценки технического состояния на:

Попова Константина Андреевича – исполнительный директор

(инициалы, фамилия; должность сотрудника предприятия - владельца аттракциона)

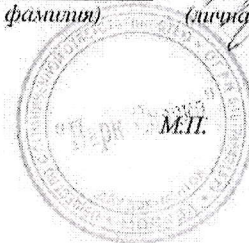
4. Акт оценки технического состояния, после его утверждения, представить мне на рассмотрение.

Исполнительный
директор
*(должность руководителя
организации владельца
аттракциона)*


К.А.
(инициалы,

Попов
фамилия)

(личная подпись)



ВЫПИСКА
из паспорта об основных параметрах аттракциона



Наименование аттракциона	«Гусеница»
Заводской номер	14
Предприятие-изготовитель	ООО ПО «ГРОС»
Габаритные размеры, м:	
Высота	6,5
Длина по ограждению	28,3
Ширина по ограждению	12,5
Количество пассажирских модулей, шт.	6
Максимальное количество посадочных мест, шт.	24
Количество посадочных мест в пассажирском модуле, шт.	4
Длина пути, м.	133
Скорость катания, м/сек.	Не более 7
Направления движения	По часовой стрелке

Инженер – испытатель

Назаров В.С.

ВЕДОМОСТЬ ДЕФЕКТОВ

Тип, модель, наименование аттракциона: «Гусеница»

Заводской № 14

Регистрационный № (при наличии) 77 2468

Изготовленного ООО ПО «ГРОС», 2023 г

(предприятие-изготовитель, год изготовления)

Наименование узла и элемента	Описание дефекта	Заключение о необходимости и сроках устранения дефекта
		Дефекты
		не выявлены

(дополнительные сведения)

Председатель комиссии

М.В. Фирсов
(инициалы, фамилия)



(личная подпись)

Члены комиссии

В.С. Назаров
(инициалы, фамилия)



(личная подпись)

**Результаты анализа технической документации и правил эксплуатации
аттракциона «Гусеница», заводской № 14**

1. Результаты анализа технической документации приведены в таблице:

Наименование	Результат	Соответствие требованиям
Паспорт (формуляр)	В наличии	Соответствует
Руководство по эксплуатации	В наличии	Соответствует
Журнал администратора - учет ежедневного допуска аттракциона к эксплуатации	В наличии	Соответствует
Журнал учета технического обслуживания и ремонта	В наличии	Соответствует

2. Результаты анализа содержания Правил пользования аттракционом посетителями приведены в таблице:

Наименование	Результат
Разрешение на эксплуатацию аттракциона (если требуется)	В наличии
Информация об ограничениях пользования аттракционом, в том числе с использованием пиктограмм	В наличии
Правила пользования аттракционом для посетителей	В наличии
Информация об адресах и телефонах экстренных служб	В наличии

Анализ провел:

Должность
Инженер-испытатель

Подпись



Ф.И.О.
Назаров В.С.

**Результаты проверки устройств безопасности посетителей
аттракциона «Гусеница», заводской № 14**

Проверка устройств безопасности посетителей аттракциона проводилась методом визуально-измерительного контроля.


Результаты проверки приведены в таблице:

Наименование контролируемого устройства безопасности	Результат	Состояние
Система ограничения доступа	Система, физически ограничивающая доступ, жесткие конструкции (ограждения), способные воспринимать горизонтальные силы.	Работоспособное
Проходы для вход/выхода	Проходы с барьерами, обозначающими проход в специальную зону и ограничивающими поток посетителей (с помощью турникетов).	Работоспособное
Контур безопасности	В наличии	Соответствует требованиям НД
Доступ посетителей к аттракциону во время сеанса	Закрыт	Соответствует требованиям НД
Система звукового предупреждения.	В наличии	Работоспособное
Кнопка аварийного останова	В наличии	Работоспособное
Устройства для удерживания или фиксации пассажиров на пассажирских модулях	В наличии	Работоспособное
Поезд из тележек не должен трогаться из зоны посадки/высадки до тех пор, пока пассажиры не разместятся на своих местах в порядке, установленном инструкцией, и индивидуальные устройства фиксации пассажиров не будут переведены в рабочее положение и проверены оператором.	В наличии	Работоспособное
Рабочие тормоза	Обеспечивают автоматическую остановку	Работоспособное

	пассажирского модуля на возможно кратчайшем тормозном пути.	
Аварийные тормоза	В наличии безотказная системы управления тормозами	Работоспособное

Проверку провел:

Должность
Инженер-испытатель

Подпись


Ф.И.О.
Назаров В.С.

**Результаты проверки пассажирских модулей
аттракциона «Гусеница», заводской № 14**

Проверка устройств безопасности посетителей аттракциона проводилась методом визуально-измерительного контроля.

Результаты проверки приведены в таблице:

Наименование проверки	Результат	Состояние
Тележки должны быть оборудованы устройствами для предотвращения отрыва и схода с рельсов.	В наличии	Соответствует требованиям НД
Пассажирские модули (тележки) или поезда должны быть снабжены защитными устройствами или автоматическими тормозами для предотвращения скатывания назад.	В наличии	Соответствует требованиям НД
Возможность соприкосновения пассажира с движущимися частями устройства для развлечения как внутри, так и снаружи пассажирского модуля.	Исключена	Соответствует требованиям НД
Возможность получения пассажиром, едущим в тележке, травмы кистей или предплечий при соприкосновении с тележками, идущими впереди или позади.	Исключена	Соответствует требованиям НД
Шасси и верхняя часть тележек должна иметь просвет для прохождения участков, имеющих кривизну, боковые наклоны, горки и ямы, с учетом допустимого износа.	В наличии	Соответствует требованиям НД

Проверку провел:

Должность

Инженер-испытатель

Подпись



Ф.И.О.

Назаров В.С.

**Результаты статических и динамических испытаний
аттракциона «Гусеница», заводской № 14**

Испытания проводились на месте установки аттракциона в соответствии с требованиями ГОСТ Р 56065-2014 «Безопасность аттракционов. Оценка технического состояния. Продление срока службы», ГОСТ Р ЕН 13018-2014 «Контроль визуальный. Общие положения», эксплуатационной документации.

Погодные условия при испытании: +15,6°C.

Средства испытания: грузы, весы крановые подвесные, секундомер, рулетка измерительная металлическая.

Методика испытания:

статические испытания – Весовые имитаторы (мешки с песком (испытательный вес на одно посадочное место - 75 кг)) размещались в каждом пассажирском модуле. Общий вес на аттракцион 1800 кг (75 кг x 24 мест). Испытания проводились в течение 10 минут (без движения), с последующим проведением визуального осмотра с целью выявления остаточных деформаций конструкции аттракциона

Результаты испытаний отражены в таблице:

Наименование	Результат
Трещины	Не обнаружено
Остаточные деформации	Не обнаружено
Отслаивание краски	Не обнаружено
Повреждения, влияющие на работу и безопасность	Не обнаружено
Ослабления соединений	Не обнаружено
Повреждения соединений	Не обнаружено

динамические испытания – Весовые имитаторы (мешки с песком (испытательный вес на одно посадочное место - 75 кг)) размещались в каждом пассажирском модуле. Общий вес на аттракцион 1800 кг (75 кг x 24 мест). Испытания проводились в течение 3 цикла катания с 15-и минутным перерывом, с проверкой плавности разгона и торможения, с последующим проведением визуального осмотра механизмов и элементов конструкции, а также с целью проверки возможных ослаблений соединений.

Результаты испытаний отражены в таблице:

Наименование	Результат
Функциональность узлов	Работоспособны
Повреждения элементов конструкции	Не обнаружено
Ослабления соединений	Не обнаружено
Вибрации и посторонних шумов в узлах	Отсутствует

Схода и отрыва пассажирских модулей с рельс зафиксировано не было.

Аттракцион статические и динамические испытания выдержал.

Испытания провели:

Должность

Подпись

Ф.И.О.

Инженер-испытатель



Назаров В.С.

**Результаты неразрушающего контроля металлоконструкции
аттракциона «Гусеница», заводской № 14**

Проверка методом визуально-измерительного контроля проводилась для всех доступных контролю элементов аттракциона.

В ходе проверки использовались: линейка, лупа.

Результаты испытаний:

<i>№ п/п</i>	<i>Определяемые показатели</i>	<i>Результаты испытаний</i>
1	Обследование материала металлоконструкций	Визуально видимых дефектов в металлоконструкции: трещин, расслоений, прогибов, вмятин, выпуклостей и др. не обнаружено.
2	Обследование сварных соединений	Визуально видимых дефектов в сварных соединениях: трещин, непроваров, наплывов и др. - не обнаружено.
3	Состояние пассажирского модуля	Визуально видимых дефектов не обнаружено.
4	Состояние ограждения	Визуально видимых дефектов не обнаружено.
5	Состояние пассажирской платформы и лестниц	Визуально видимых дефектов не обнаружено.

По результатам испытаний металлоконструкции аттракциона соответствуют требованиям нормативной, технической и эксплуатационной документации соответствуют.

Испытания провели:

Должность

Инженер-испытатель

Подпись



Ф.И.О.

Назаров В.С.

Результаты исследований болтовых, винтовых и заклёпочных соединений аттракциона «Гусеница», заводской № 14

Проверка состояния болтовых, винтовых и заклёпочных соединений аттракциона проводилась методом визуально-измерительного контроля в соответствии с требованиями ГОСТ Р ЕН 13018-2014 «Контроль визуальный. Общие положения».

В ходе проверки использовалась: линейка, лупа, ключи моментные предельные.

Результат проверки отражён в таблице:

Вид проверки	Результат
Коррозия на теле болтовых, винтовых и заклёпочных соединений	отсутствует
Нарушение геометрической формы, наличие деформаций	отсутствует
Наличие износа	отсутствует
Наличие трещин	отсутствует
Ослабление затяжки	не выявлено
Наличие мер по самоотвинчиванию	в наличии
Общее количество дефектных болтов, винтов и заклёпок, в том числе: ✓ требующих немедленной замены ✓ могут быть заменены при очередном ТО ✓ были заменены в ходе проверки	отсутствует отсутствует отсутствует

Состояние болтовых, винтовых и заклёпочных соединений элементов металлоконструкции аттракциона соответствует требованиям нормативно-технической документации.

Испытания провели:

Должность

Инженер-испытатель

Подпись



Ф.И.О.

Назаров В.С.